

Moyen  4,8 km 2h30

Temps estimé pour un enfant de 4 ans marchant à 1,8 km/h

## Saint-Germain-l'Herm

Départ : Église  
GPS : 45.458604N / 3.542377E

 PRENEZ UN CRAYON

D'autres balades ludiques sont à découvrir sur la communauté de communes Ambert Livradois Forez, n'hésitez pas à vous renseigner sur les sites : [www.ambertlivradoisforez.fr](http://www.ambertlivradoisforez.fr) ou sur [www.randoland.fr](http://www.randoland.fr).

### Carnet de route

Soyez vigilants avec vos enfants notamment sur les zones non piétonnes. Le parcours s'effectue sous votre entière responsabilité. La société Randoland et la communauté de communes Ambert Livradois Forez déclinent toute responsabilité en cas d'accident.

Commencer par observer l'église **1**. Dos à l'entrée de l'église, prendre à gauche dans la rue de la Halle au Blé. Après le virage, chercher et observer la façade avec les têtes sculptées **2**. Face à cette dernière, continuer sur la droite et tourner ensuite à droite dans la rue. Aller jusqu'à la fontaine de la place de l'Hôtel de Ville **3**. À l'angle de la rue Notre Dame, chercher et observer la vierge en bois polychrome **4**. S'engager dans la rue Notre Dame. Traverser et continuer tout droit dans le chemin des Granges. Tourner à gauche, passer devant l'école et prendre à droite

pour passer entre la médiathèque et le collège Gaspard des Montagnes. Continuer jusqu'au hameau des Granges puis toujours tout droit sur le chemin. Arrivés à la patte d'oie, prendre le chemin qui monte légèrement sur la droite **5**. Juste avant le virage, prendre le chemin qui part complètement sur la droite. Au bout du chemin, prendre de nouveau à droite. Au croisement suivant, poursuivre sur la gauche. Plus loin, observer le captage d'eau sur la droite **6**. Continuer jusqu'à la route et prendre à droite dans le chemin de la Chamberte.

Au croisement avec la route, remonter la rue sur la gauche pour observer la sculpture derrière le thuya **7**. Ne pas hésiter à profiter d'une pause sympathique dans le jardin public juste en face ! Traverser prudemment pour s'engager, en face de la pierre sculptée, dans la rue des Jardins. Au bout, poursuivre à droite puis observer au croisement le monument aux morts **8**. Descendre dans la rue principale puis à droite rue du Sous-Cailloux pour retourner à l'église. Fin de la balade.



© Randoland 2022. © IGN 2022

# BALADES LUDIQUES POUR PETITS ET GRANDS



## Saint-Germain-l'Herm



Visiter,  
se balader,  
s'amuser !




Financée par la région  
Auvergne Rhône Alpes,  
cette plaquette vous est  
offerte par la Communauté  
de communes Ambert  
Livradois Forez.





L'inspecteur Rando (en bas à gauche) part nettoyer la forêt. Mais par où va-t-il passer ?  
 Pour découvrir le chemin emprunté, réponds aux questions de la page suivante.  
 Chaque réponse t'indiquera l'étape suivante de l'Inspecteur Rando dans le labyrinthe. Attention, l'Inspecteur Rando ne doit jamais revenir sur ses pas et prend le chemin le plus court !  
 Chaque fois qu'il trouvera une bouteille sur sa route, colore, dans l'ordre, une bouteille de la frise.  
 En fin de parcours, note dans la case réponse le nombre de bouteilles ramassées.



Tu peux te rendre à l'Office de Tourisme ou sur le site [www.randoland.fr](http://www.randoland.fr) pour vérifier ta réponse (code énigme 6335301P).

L'inspecteur Rando



Ta réponse



## 1 L'église

Sur la tour ronde côté rue, il y a une meurtrière au ras du sol. Quel croquis lui correspond ?  
 Tu vas découvrir la première étape de l'inspecteur Rando.



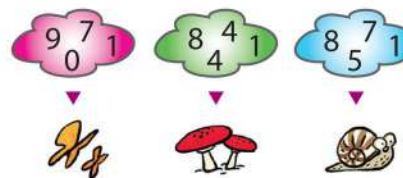
## 2 La maison aux trois têtes

Quelle tête est présente sur cette façade ?



## 3 La fontaine

Cherche l'année gravée sur la fontaine. Quel nuage de chiffres lui correspond ?




## 4 La vierge en bois polychrome

Combien cette sculpture te montre-t-elle de mains ?



## 5 En forêt

Mon 1<sup>er</sup> est un lieu où pousse le blé, mon 2<sup>e</sup> est un oiseau voleur, mon 3<sup>e</sup> est la dernière syllabe de « compagnon », mon tout se cueille par ici. De quoi s'agit-il ?



## 6 Le captage d'eau

Quel croquis correspond à l'entrée de ce réservoir ?




**LE SAIS-TU ?**

La vie est apparue pour la première fois dans l'eau. Puis d'autres êtres vivants ont conquis la terre ferme mais toujours à côté d'un point d'eau. Il n'y a pas de vie sans eau !

## 7 La sculpture

Quelle moustache ressemble le plus à celle de l'ermite saint Germain ?



## 8 Le monument aux morts

Quel objet est devant la statue ?

